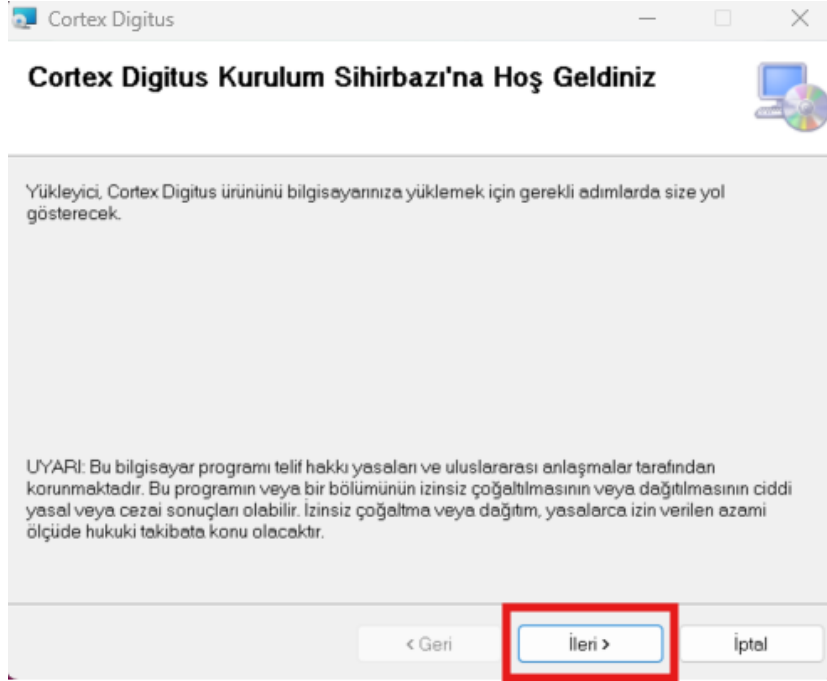
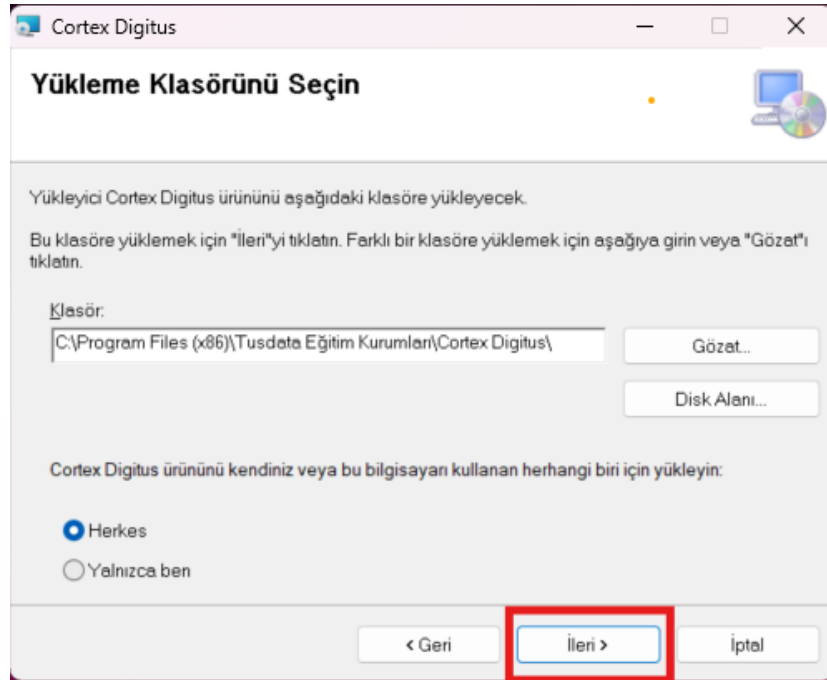


## Cortex Digitus ONLINE EĞİTİM WİNDOWS BİLGİSYAR İÇİN KURULUMU

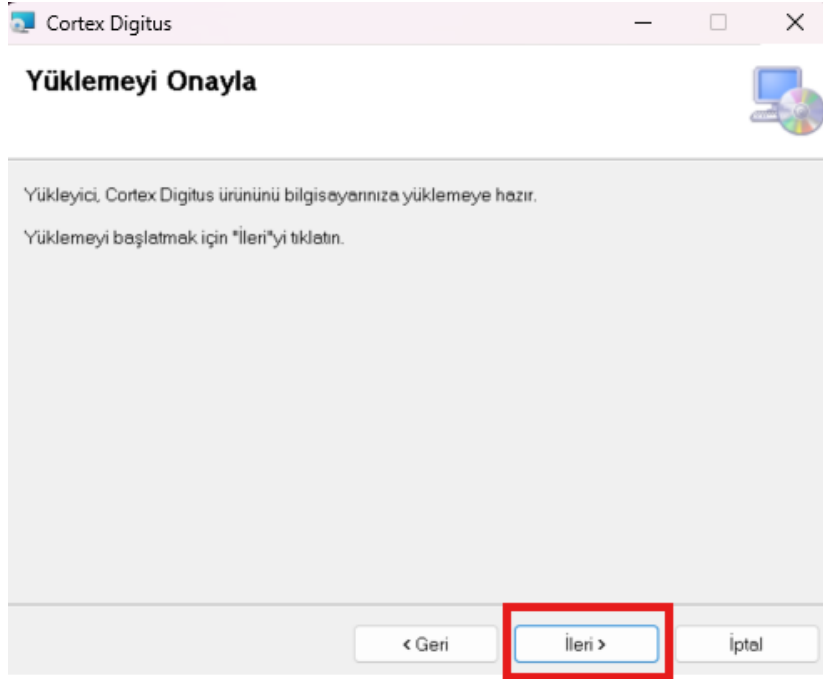
1. **Cortex Digitus** Setup exe uygulamasını sağ tıklayarak aç diyerek veya çift tıklayarak çalıştırılm.
2. Açılan kurulum sihirbazında **İleri**'ye tıklayarak kurulumla başlayalım.



3. Yükleme Klasörü seçin sayfasında **İleri**'ye tıklayarak kurulumla devam edelim.



4. Y¼klemeyi onayla sayfasında **ileri**'ye t¼klayarak y¼klemeyi bařlatalım.



5. Y¼kleme tamamlandıđında **Kapat**'a t¼klayarak uygulamayı kullanmayı bařlayabilirsiniz.

